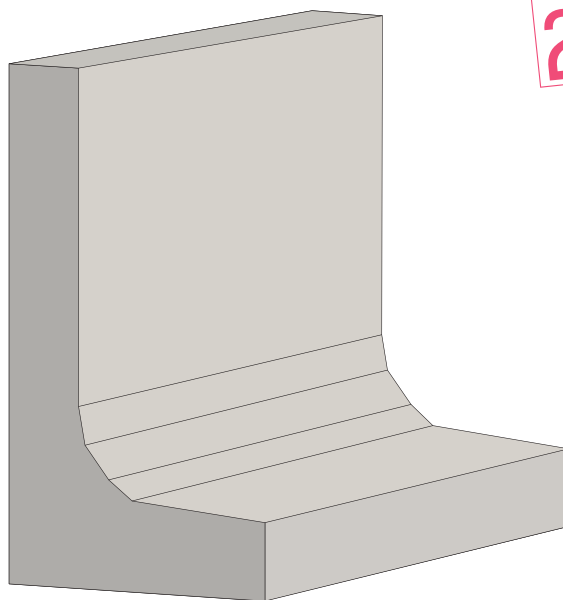


# MURS DE SOUTÈNEMENT EN L OU T

MUR EN L (non armé)

NOUVEAUTÉ  
2015



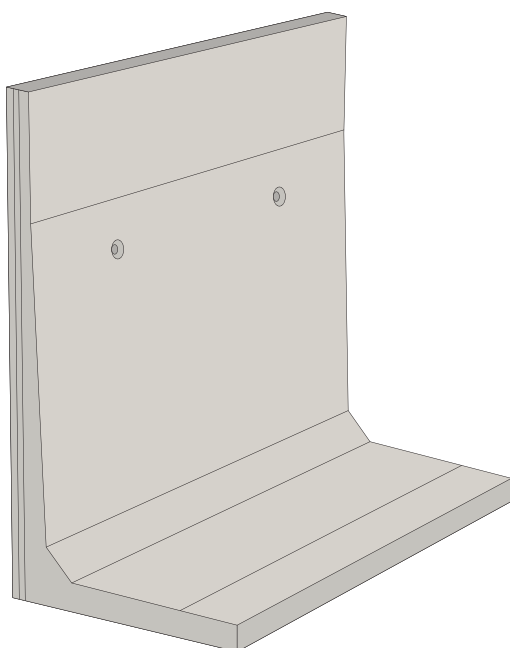
MUR EN L (NON ARMÉ)			
Désignation	Haut / Larg / Ep. (en cm)	Nombre de murs par palette*	Poids du mur (en kg)
Muret en "L" béton gris non armé	30 / 40 / 22	36	27
Muret en "L" béton gris non armé	40 / 40 / 22	24	34
Muret en "L" béton gris non armé	50 / 40 / 22	16	45
Muret en "L" béton gris non armé	60 / 40 / 32	16	55
Muret en "L" béton gris non armé	80 / 40 / 40	6	79

\* palette complète

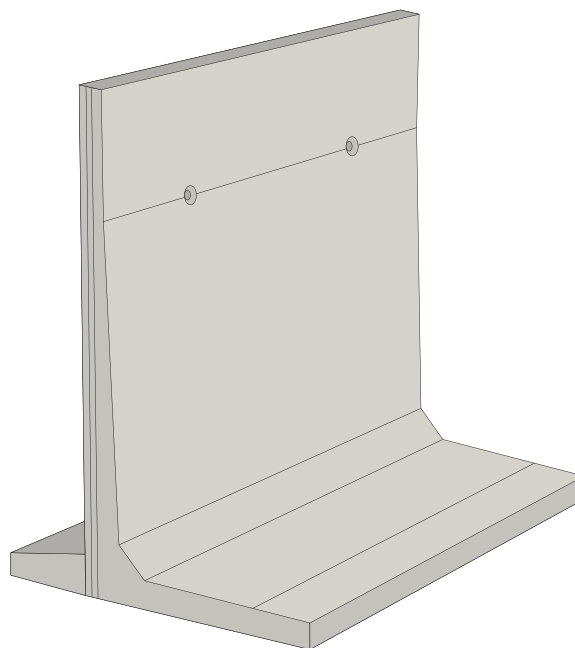




MUR EN L (armé)



MUR EN T (armé)



### MUR EN L OU T (ARMÉ)

Désignation	Haut (en cm)	Longueur (en cm)	Poids du mur (en kg au ml)
Mur en "L" en béton gris armé	60	220	200
Mur en "L" en béton gris armé	75	220	250
Mur en "L" en béton gris armé	100	220	300
Mur en "L" en béton gris armé	125	220 / 250 / 500	375
Mur en "L" en béton gris armé	150	220 / 250 / 500	450
Mur en "L" en béton gris armé	170	250 / 500	500
Mur "L" ou "T" en béton gris armé	200	250	900 / 1050
Mur "L" ou "T" en béton gris armé	250	125 / 250	1100 / 1250
Mur "L" ou "T" en béton gris armé	275	125 / 250	1200 / 1350
Mur "L" ou "T" en béton gris armé	300	125	1550 / 1800
Mur "L" ou "T" en béton gris armé	350	125	1700 / 1900
Mur "L" ou "T" en béton gris armé	400	125	1850 / 2000

SOUTÈNEMENT

Notes de calcul, plans et études techniques sur simple demande  
 Angles spéciaux et longueurs spécifiques sur mesure sur simple demande  
 Aspect: gris brossé ou lisse, selon les modèles (nous consulter pour plus de détails)  
 Etudes complètes pour calepinages sur demande (chantiers de déchetteries etc)