

## DISPOSITIF DESTINÉ À FAIRE RESPECTER LES ZONES 30

### LES PRODUITS



#### CONFORMITÉ

- + Conforme aux recommandations du CERTU
- + Adhérence extrême y compris par temps de pluie (coefficient de glissance : 0,75 selon NF EN 1339) renforcée par la présence de rainures
- + Très bonne visibilité grâce à sa couleur contrastée par rapport à la chaussée



#### «DENTS DE REQUIN»

Conformes à la réglementation



#### MARQUAGE VITESSE RÉGLEMENTAIRE



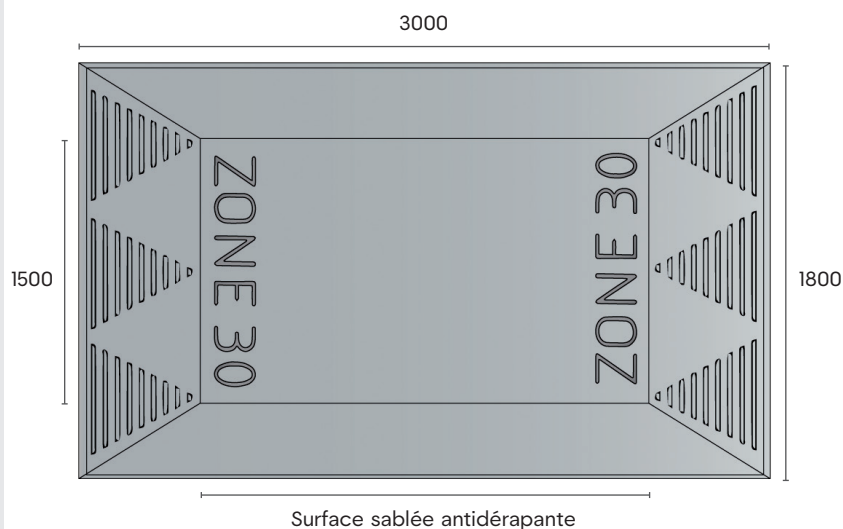


#### MANUTENTION FACILE par douilles latérales

### CARACTÉRISTIQUES

- Élément monobloc préfabriqué autostable
- Surface sablé en béton blanc anti-dérapante
- Poids : 2000 kg



POUR + D'INFO



VOIRIE PMR

PRODUIT	POIDS (KG)	NBRE CHEVRONS	RÉF. CRP	RÉF. CLIENT
Coussin berlinois STOPSPEED 30	2000		STOPSPEEDM30	
Chevron consigné		2	CHEVRIC	