

BOUCHES D'ÉGOUTS ÉTANCHES PLUVIOSAFE RECTANGULAIRES



ANTI-INNONDATIONS

Les inondations urbaines étant principalement causées par une saturation brutale des réseaux EP, notre gamme PLUVIOSAFE RECTANGULAIRE permet une **augmentation importante de la capacité hydraulique** afin de limiter significativement leur impact ! C'est la raison pour laquelle cette gamme de bouches d'égouts et avaloirs dispose de dimensions rectangulaires permettant la pose sous trottoir (grille 750x300mm).



RÉSISTANCE AU TRAFIC

Les bouches d'égouts PLUVIOSAFE **résistent à un trafic intense de véhicules lourds.**



ÉTANCHÉITÉ Garantie à 100% avec les joints inter-éléments «imperlastic» et les joints de branchement multi-lèvres.



AJUSTABLE

Nos éléments de colonne (hauteur 10 et 30cm) permettent de **régler la bouche d'égout à la hauteur qui vous convient !** Ce réglage se finalise avec précision par carottage de la réservation oblongue du fond PLUVIOSAFE.



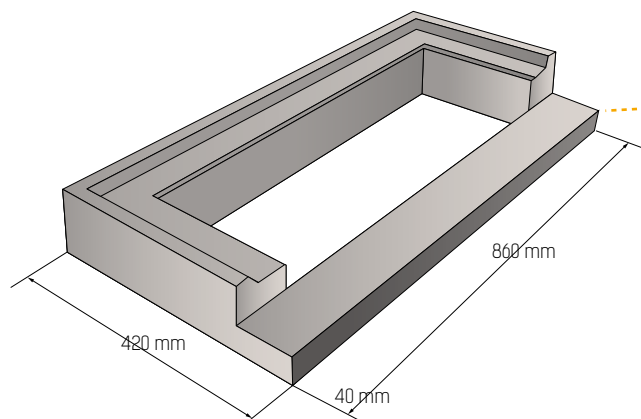
SÉCURITÉ

Tous les éléments de notre gamme PLUVIOSAFE RECTANGULAIRE sont équipés de **2 ancrages de levage 1,3T** afin de vous garantir une manutention et sécurité optimale.

LES +

Dalle de couverture pour grille fonte

Réf. BOUCHRECTDAL10

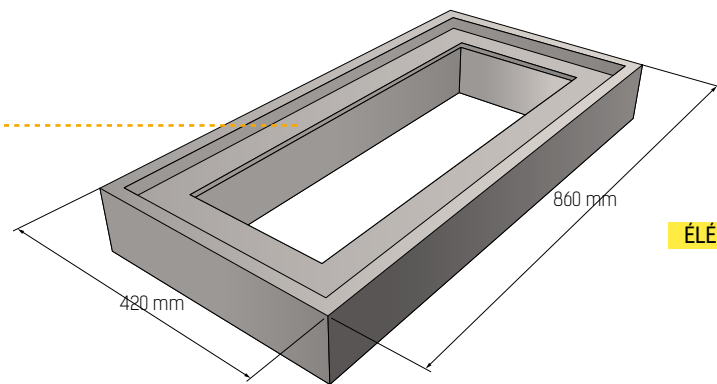


Dalle de couverture adaptée à une grille de voirie en fonte (dim. 750x300mm) à cadre léger ou renforcé

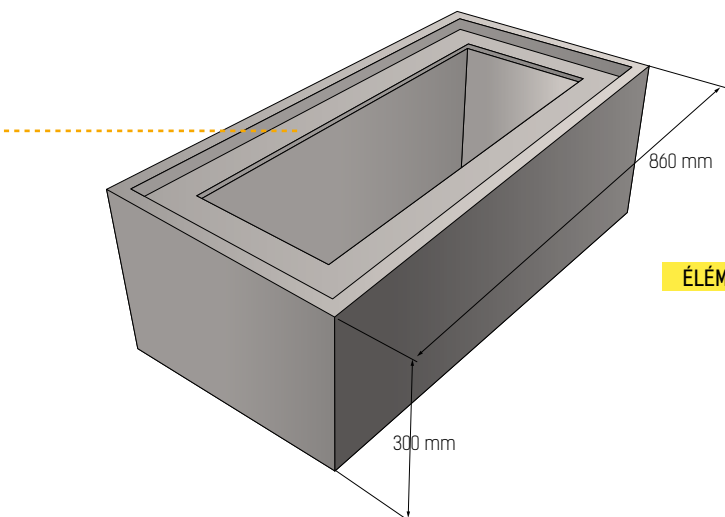
Grille 750 x 300 avec cadre renforcé



Produit	Haut. utile (cm)	Poids (kg)	Qté/Pal.	Codes CRP	Codes Client
Dalle de couverture PLUVIOSAFE rectangulaire	10	40	6	BOUCHRECTDAL10	
Elément droit PLUVIOSAFE rectangulaire ht. 10cm	10	50	6	BOUCHRECTEL10	
Elément droit PLUVIOSAFE rectangulaire ht. 30cm	30	140	4	BOUCHRECTEL30	
Fond PLUVIOSAFE rectangulaire ht. 80cm	70	350	2	BOUCHRECTFOND80	



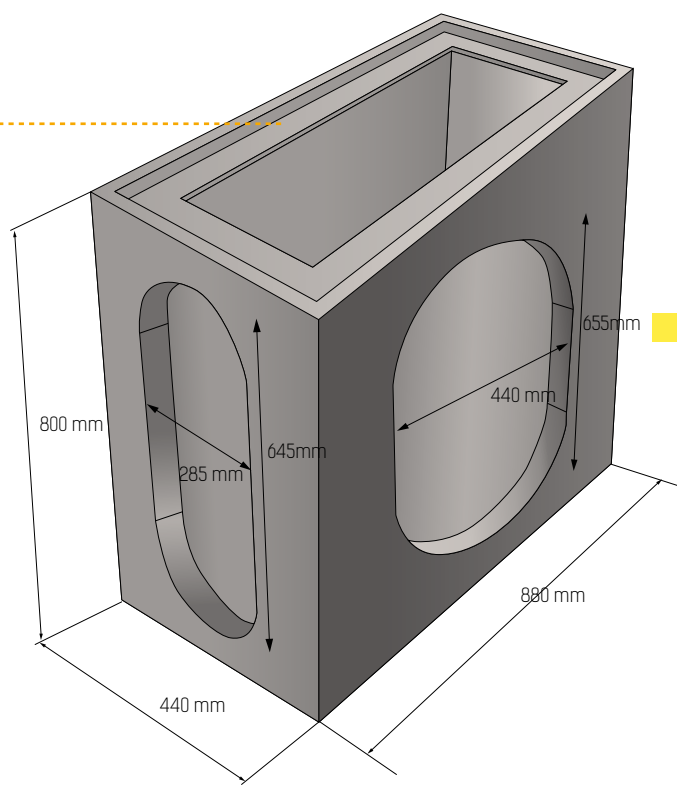
ÉLÉMENT DROIT PLUVIOSAFE HT.10
Réf. BOUCHRECTEL10



ÉLÉMENT DROIT PLUVIOSAFE HT.30
Réf. BOUCHRECTEL30

Éléments compatibles avec une grille 750 x 300 à cadre standard

Grille 750 x 300 avec cadre «standard»



FOND PLUVIOSAFE HT.80
Réf. BOUCHRECTFOND80